

MLS / 郵件伺服器系列報導

技術淺談與應用 - 電子報新增「新增訂閱」與「取消訂閱」

隨著網路資訊的成長，利用電子郵件寄送公司刊物，讓客戶定期接收最新的產品資訊及瞭解公司產品訊息，電子報成為企業的行銷方式之一。然而，不是每個客戶想要類似行銷訊息，而造成客戶的困擾。因此新軟系統為了考量此類的問題，就提供「新增訂閱」與「取消訂閱」功能，方便讓客戶自行取決訂閱。

新軟系統郵件伺服器系列產品如：MLS-1500、MLS-2000 及 NUS-ML2000、NUS-ML2500、NUS-ML5000 產品提供「電子報」之「新增訂閱」與「取消訂閱」等超連結功能，可結合公司電子報發送平台，讓讀者自行取決是否訂閱，而簡單易懂的操作畫面設定，讓管理人員在設定輕鬆許多。

管理人員於系統「電子報→訂戶群組」在「訂閱連結」選取群組屬性將「新增訂閱」或「取消訂閱」的超連結位址複製，在編輯訂閱電子報的網頁時，可加入不同群組的屬性「新增訂閱」或「取消訂閱」超連結位址，提供讀者自行取決是否訂閱。

電子報 > 訂戶群組

匯出訂戶群組:

匯入訂戶群組: (字集: 繁體中文 (BIG-5))

(最大上傳大小: 5 MB)

訂閱連結: **新軟X報-收件者**

複製新軟X報的連結位址
加入電子報的頁面編輯

新增訂閱，請加入連結：
[http://192.168.1.1:84/epaper_reg?group=新軟X報-收件者&charset=\\$CHARSET&name=epaper&mail=user@domain.com](http://192.168.1.1:84/epaper_reg?group=新軟X報-收件者&charset=$CHARSET&name=epaper&mail=user@domain.com)

取消訂閱，請加入連結：
[http://192.168.1.1:84/epaper_reg?group=新軟X報-收件者&act=1&charset=\\$CHARSET&mail=user@domain.com](http://192.168.1.1:84/epaper_reg?group=新軟X報-收件者&act=1&charset=$CHARSET&mail=user@domain.com)

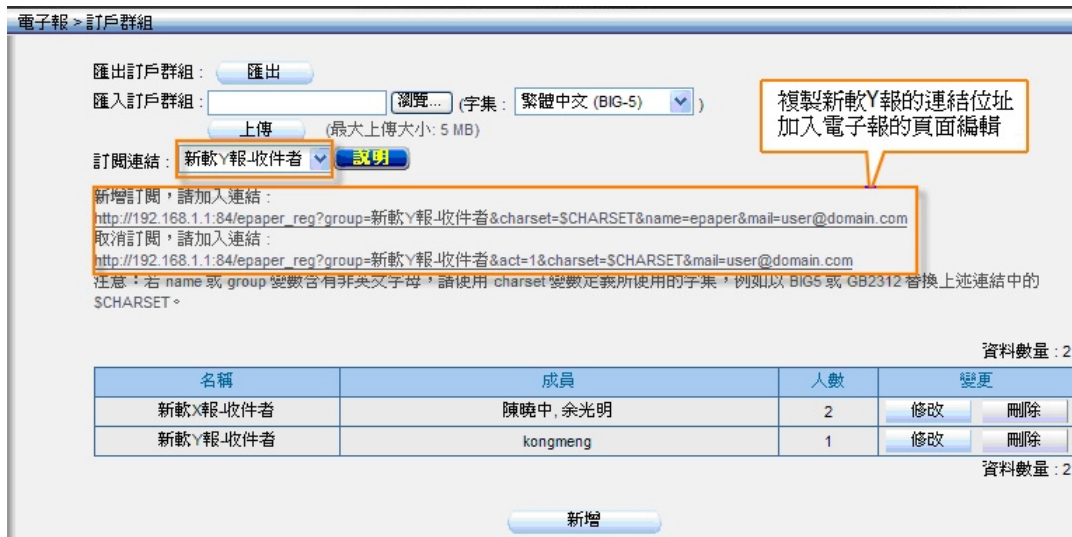
注意：若 name 或 group 變數含有非英文字母，請使用 charset 變數定義所使用的字集，例如以 BIG5 或 GB2312 替換上述連結中的 \$CHARSET。

| 名稱 | 成員 | 人數 | 變更 |
|----------|----------|----|---|
| 新軟X報-收件者 | 陳曉中, 余光明 | 2 | <input type="button" value="修改"/> <input type="button" value="刪除"/> |
| 新軟Y報-收件者 | kongmeng | 1 | <input type="button" value="修改"/> <input type="button" value="刪除"/> |

資料數量: 2

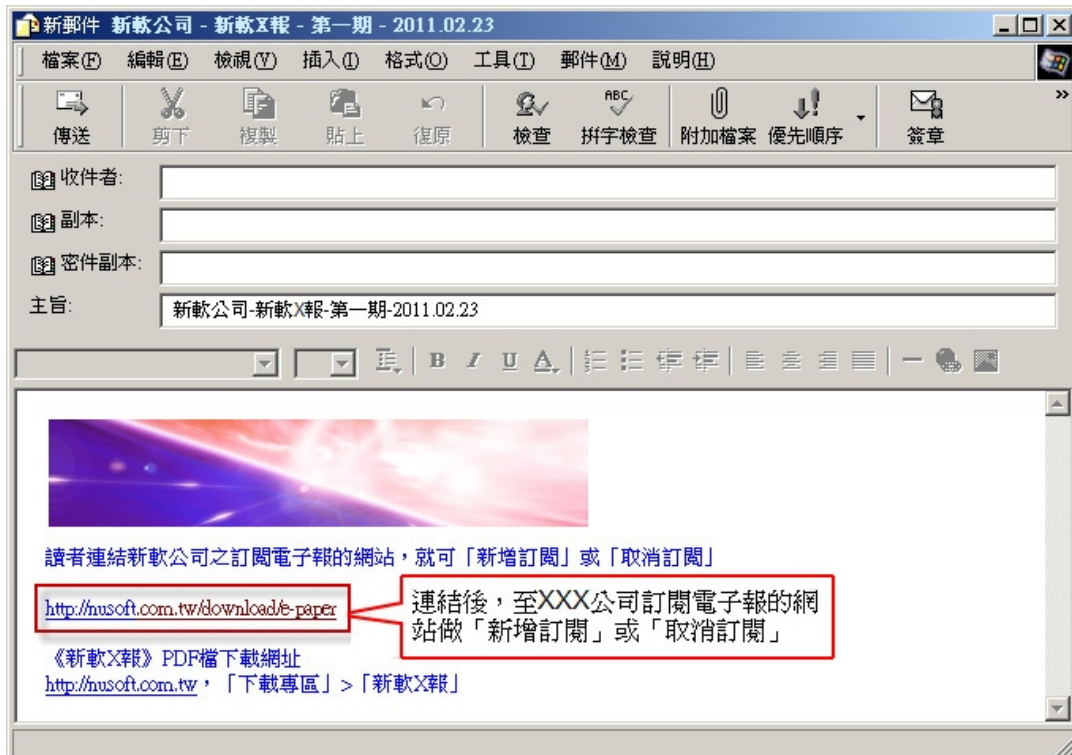
資料數量: 2

訂閱連結-新軟 X 報訂戶群組位址



訂閱連結-新軟Y報訂戶群組位址

管理人員特別注意超連結位址中，若 name 或 group 變數含有非英文字母，請使用 charset 變數定義所使用的字集，例如以 BIG5 或 GB2312 替換上述連結中的 \$CHARSET。



編輯電子報

當讀者收到電子郵件，連結至發送公司訂閱電子報的網站做「我要訂閱」或「取消訂閱」，如讀者輸入姓名與電子信箱完成且選取「新軟X報-收件者」後，按下「我要訂閱」時，網頁會連結至電子報平台。



姓名

電子郵件

訂閱類別

新軟X報-收件者 新軟Y報-收件者

選取「新軟X報-收件者」
按下「我要訂閱」
會連結電子報平台

若要新增訂閱，請輸入E-Mail後，按「我要訂閱」
若要取消訂閱，請輸入E-Mail後，按「取消訂閱」

訂閱電子報網站

此時，管理人員於系統「電子報→訂戶群組」下「新軟 X 報 - 收件者」群組，該群組會自動增加新訂戶或移除訂戶。

電子報 > 訂戶群組

匯出訂戶群組:

匯入訂戶群組: (字集: 繁體中文 (BIG-5))

(最大上傳大小: 5 MB)

訂閱連結: ---

| 名稱 | 成員 | 人數 | 變更 |
|----------|----------------------|----|---|
| 新軟X報-收件者 | 陳曉中, 余光明, 王筱愉 | 3 | <input type="button" value="修改"/> <input type="button" value="刪除"/> |
| 新軟Y報-收件者 | kongmeng | 1 | <input type="button" value="修改"/> <input type="button" value="刪除"/> |

資料數量: 2

電子報 > 訂戶群組

匯出訂戶群組:

匯入訂戶群組: (字集: 繁體中文 (BIG-5))

(最大上傳大小: 5 MB)

訂閱連結: ---

| 名稱 | 成員 | 人數 | 變更 |
|----------|----------|----|---|
| 新軟X報-收件者 | 陳曉中, 余光明 | 2 | <input type="button" value="修改"/> <input type="button" value="刪除"/> |
| 新軟Y報-收件者 | kongmeng | 1 | <input type="button" value="修改"/> <input type="button" value="刪除"/> |

資料數量: 2

新增、移除訂戶

如此一來，不但管理公司的「電子報」人員，不會接到客戶來電「取消訂閱」或「新增訂閱」的困擾，而且客戶自行取決是否訂閱。

文 余光明 kongmeng@nusoft.com.tw

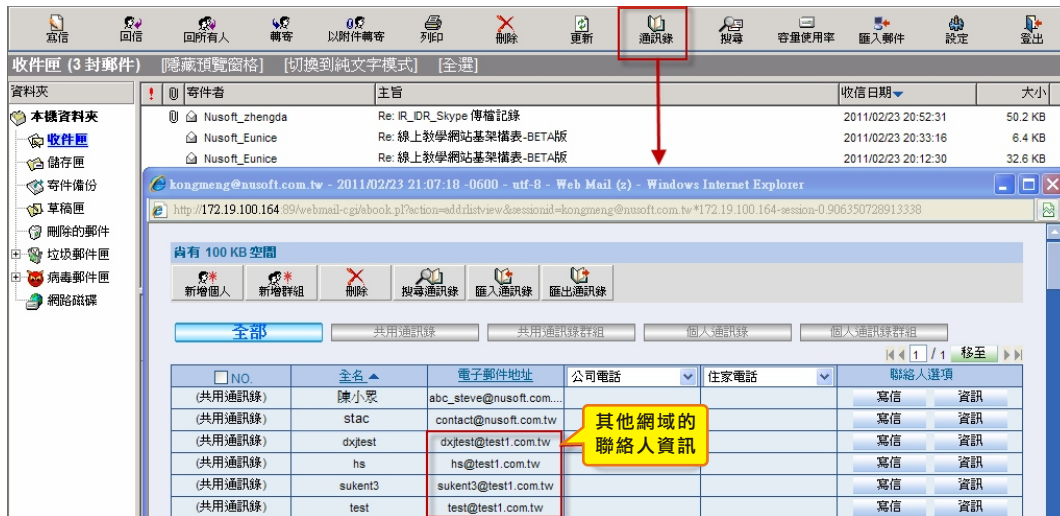
市場行銷報導 - 用 Web Mail 觀看其他網域的聯絡人資訊

在現代這個數位化的時代，電子郵件的使用早已是普及化，也成為了企業與企業間最倚重的商業工具。舉凡商業訂定，往來溝通…，大多數是透過電子郵件之傳遞，因此長期在外奔波的公司主管、老闆及業務人員要處理郵件相關事情時，使用 Web Mail 為最方便。不論在何時何地，只要透過網際網路之網頁瀏覽器，就可連至個人信箱讀取和發送電子郵件，而且不必使用特定的用戶端軟體與相關設定項目，能夠在分秒必爭的現代化生活裡，為使用者創造更多的商機。

因為 Web Mail 所擁有的便利性，受到一般使用者的喜愛，也不少公司的員工逐漸選擇利用 Web Mail 功能來做為平時使用上的主要工具。新軟的郵件伺服器系列產品皆內建了專屬的 WebMail 操作介面，只需個人的帳號和密碼，不論何時何地，只要有網路的地方就可以輕鬆連到新軟郵件伺服器所擁有的 WebMail 上進行操作，有效地解決掉一堆煩人的設定步驟，節省掉不必要的時間，並且擁有網路硬碟設計結合 Mail 使用，以防止信件因附檔過大而無法傳送，或是因檔案過大造成對方收信時困擾，新軟郵件伺服器系列產品為個人與公司帶來更多的商機。

新軟系統郵件伺服器系列產品 NUS-ML2000、NUS-ML2500、NUS-ML5000 及 MLS-1000、MLS-1500、MLS-2000 在本次版本「v4.10」中 WebMail 增強了「允許 Web Mail 使用者觀看其他網域的聯絡人資訊」之功能，方便使用者查看其他網域的聯絡人資訊。告別了以往版本，在 WebMail 通訊錄無法查看其他網域郵件的聯絡人資訊，只能查看同網域的聯絡人資訊，造成公司內部員工間的電子郵件聯繫不便的困擾，如：子公司員工使用 @abc.com.tw 的網域，而總公司用 @ed1.com.tw 的網域，子公司員工在外須用 WebMail 與總公司 OO 員工做聯繫，在 WebMail 通訊錄看不到總公司員工連絡資訊，就必須電話詢問該員工聯絡資訊，再自行新增用戶的聯絡資訊，造成工作效率上的降低。

因此新軟公司特別考量客戶的需求，在 WebMail 功能上新增「允許 Web Mail 使用者觀看其他網域的聯絡人資訊」，可查看其他網域的聯絡人資訊。新軟系統擁有 WebMail 強大功能性外，提供了「允許 Web Mail 使用者觀看其他網域的聯絡人資訊」功能，方便讓 WebMail 使用者在聯繫其他網域之同事，WebMail 通訊錄就可查看其他網域的聯絡人資訊，不需要再電話詢問該同事之聯絡資訊，使用者只需一次勾選此功能選項，簡單又容易之畫面操作，不需花費多少時間，就可在 WebMail 的通訊錄方便查看其他網域的聯絡人資訊，提升了工作上的效率，帶給公司更多的商機。



查看 WebMail 之通訊錄上其他網域的聯絡人資訊

文 余光明 kongmeng@nusoft.com.tw