

# MD5验证机制使用教学

## 新软系统新固件公布加入 MD5 验证机制

### 请注意！！

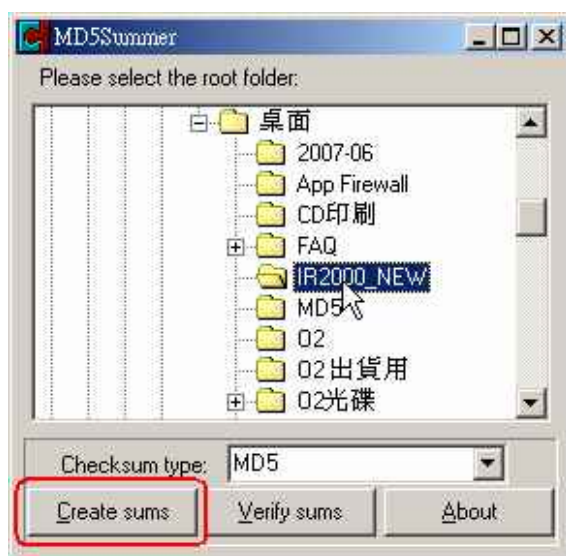
为了确保使用者所下载的最新固件无误，往后新软系统在发布最新版固件时会提供 MD5 验证码。请在文件下载完成后，请利用 MD5 验证工具（如：[MD5summer](http://www.md5summer.org/)）检 MD5 验证码是否吻合。

如 MD5 验证工具所演算的验证码与新软系统提供的验证码不符时，表示所下载固件有问题，千万不要以此固件升级。请再重新下载、重新比对。若还是不符，麻烦请与新软系统联络。

MD5Summer 下载网址：<http://www.md5summer.org/>

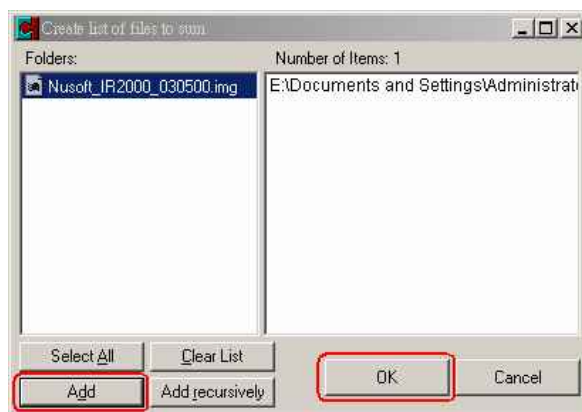
MD5Summer 使用方式：

1. 點選 MD5Summer.exe 启动程序。
2. 點選固件的存放数据夹，按下【Create sums】。（图一）



图一 选择数据夹

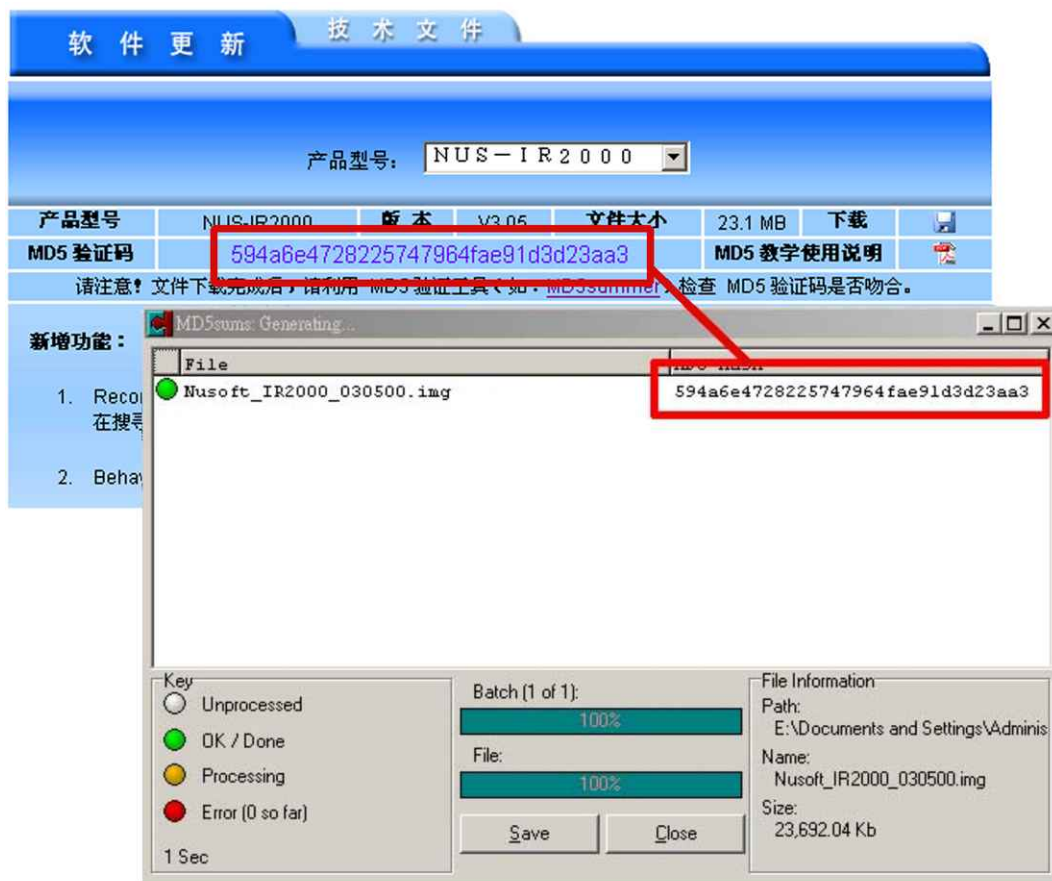
3. 加入所要验证的固件后，按下【OK】。（图二）



图二 选择需验证的固件

# MD5验证机制使用教学

4. 比对 MD5Summer 所演算出的验证码与新药系统所提供的验证码是否相同。（图三）



图三 比对验证码